



Colegio Nuestra Señora de la Merced

LISTA DE ÚTILES Y LECTURAS COMPLEMENTARIAS KINDER 2025


Comunicación integral.

Libro "TRAZOS Y LETRAS" NIVEL 2
Editorial: caligrafix.



Pensamiento matemático.

Libro Lógica y números N°2.
Editorial caligrafix.



Inglés.

Libro de Inglés "Calibots 2" Editorial caligrafix.






Lecturas complementarias Kínder 2025

I semestre.

Título: El tigre y el ratón.

Autor: Keiko Kasza.

Editorial: Norma.



II semestre.

Título: La otra orilla.



Autor: Marta Carrasco.

Ediciones: Ekaré sur





ÚTILES ESCOLARES PREKÍNDER 2025

<p>Materiales para mantenerlos en el estuche personal</p>	<ul style="list-style-type: none">1 Estuche grande.2 Lápices grafitos.1 Caja de lápices de colores de madera grande (JUMBO) marcados con su nombre y apellido cada lápiz.1 Lápiz bicolor (rojo-azul)1 Tijera punta roma.2 Pegamentos en barra mediano. (1 para sala- otro para estuche personal)1 Goma de borrar.1 Caja de lápices de cera marcados con su nombre y apellido.1 Sacapuntas con depósito. (Considerar grosor de lápices)
<p>Materiales de uso en los diferentes ámbitos de aprendizaje.</p>	<ul style="list-style-type: none">1 Cuaderno collage de matemáticas de 100 hojas forrado de color verde. 1 Cuaderno college de 100 hojas de matemáticas forrado de color amarillo 1 Cuaderno college de 100 hojas forrado con papel de regalo para comunicaciones. (el cual debe estar a diario en su mochila, con su nombre en grande en la tapa). y fotografía en grande de la niña de 6x6 centímetro1 Carpeta color rojo con aco clip (con nombre de la niña) Tamaño oficio.1 Carpeta de color rosado con aco clip para inglés. Tamaño oficio. (con nombre de la niña).2 Fundas transparentes tamaño oficio.1 Rollo de cinta de papel.1 Pincel espatulado n°8. (quedarán en sala)1 Mezclador pequeño marcado (quedarán en sala)1 Caja de lápices de cera de 12 colores (quedarán en sala)2 Paquetes de papel lustre. 10x10 (quedarán en sala).1 Caja de plasticina de 12 colores. (quedarán en sala) Se sugiere que sean blandas para moldear.1 Block de dibujo chico 20 hojas. (quedará en sala).1 Croquera de hojas blancas (quedará en sala). Tamaño carta1 Barra de silicona.



	<p>2 Sobre de cartulina española. 2 Sobre de goma Eva con glitter adhesiva. 1 Paquete de 10 hojas autoadhesivas tamaño carta. 1 Pliego de papel Kraft. 1 Pizarra pequeña magnética escolar 28x35c ms, (no más grande por el espacio personal de cada niña). 2 Plumones de pizarra. 1 Borrador pizarra. 2 Masa Play Doh de 112gr. (color a elección) 20 palos de baja lenguas. 20 Platos de cartón.</p> <p>Todos los materiales están marcados con nombre y apellido de la estudiante.</p>
<p>Uniforme escolar.</p>	<ul style="list-style-type: none">✓ Jumper y/o pantalón de colegio✓ Blusa blanca✓ Calcetas azules.✓ Zapatos negros.✓ Accesorios para cabello azul marino o rojo.✓ Insignia colegio.✓ Buzo del Colegio (Polerón y pantalón para Ed. Física)✓ Delantal a cuadrillé azul. (enviar a diario en mochila)✓ En invierno parka, bufanda, guantes, gorro de color azul marino.✓ Se solicita no traer mochila con ruedas ya que son peligrosas para nuestro desplazamiento dentro de la sala. <p>Estuche con útiles de aseo personal, cepillo, vaso plástico, pasta dental(pequeña) y toalla con elástico (el cual debe permanecer en su mochila diariamente).</p>

